

Jura E8

Apparaat ontkalken



Duur :

- 45 minuten in totaal
- 5 minuten voor de machine



Benodigd materiaal:

3 stuks Jura ontkalkingstabletten

Volledige uitlegging : p.36 in de gebruiksaanwijzing

vereiste ontkalking

OF

Proactieve ontkalking


1a



« Apparaat ontkalken »
verschijnt

Druk op « P »


1b



Geen boodschap :
druk op « P »


Druk op
« Ontkalken »

2



Druk op
« Starten »

3




Druk op
« Verder »

4




« Restwaterbak
legen » verschijnt

5




Open de
restwaterbak

6



Leeg de
restwaterbak en
koffieresidubak

7




Plaats de restwaterbak
weer terug

8




« Product toevoegen »
verschijnt

9



Verwijder het
waterreservoir en leeg
het

10




Giet 500ml water in
een bakje

11




Los 3 ontkalkingstabletten
in een bakje met 500 ml
water

12



Wacht totdat de 3
tabletten worden
opgelost

13



Vul de oplossing in het
lege waterreservoir en
plaats het terug

14



Plaats een bakje onder de stroompijpen

15




Druk op « verder »

16




Apparaat ontkaakt, water stroomt uit de stroompijpen (duur: +/- 40min)

17




« Restwaterbak legen »
567 herhalen

18



verwijder het waterreservoir en spoel dit grondig uit

19




vul het waterreservoir met vers, koud water

20



Plaats een bakje onder de stroompijpen

21




Druk op « verder »

22



Ontkalkingsproces wordt voortgezet

23




Wacht nog een ogenblik

24



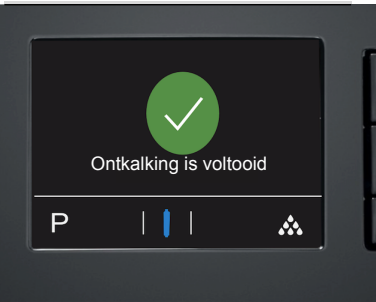
« Restwaterbak legen » verschijnt

25



567 herhalen

26



Ontkalking is voltooid



Je hebt een lekker kopje koffie verdiend!