

Jura E4

Détartrage de la machine



Durée

- 45 minutes au total
- 5 minutes devant la machine

Explications complètes : p.22 du manuel



Matériel nécessaire :

- 3 pastilles de détartrage (Jura ou Solute)




Le symbole de détartrage s'allume.



Enlevez le filtre du réservoir.



Appuyez pendant 2 secondes environ sur la touche Mode de programmation.



Le symbole du bac d'égouttage s'illumine.



Videz le bac d'égouttage et le récipient à marc de café, puis remettez-les en place.




Le symbole du réservoir d'eau clignote.



Retirez le réservoir d'eau et videz-le. Ensuite, placez un récipient sous l'écoulement d'eau chaude.




Dissolvez 3 tablettes de détartrage dans un récipient avec 500 ml d'eau. (Cela peut prendre qq minutes.)




Remplissez le réservoir d'eau avec la solution, puis remettez-le en place.



Les symboles de café sur l'écran d'affichage clignotent de droite à gauche.




Ouvrez le sélecteur d'eau chaude.



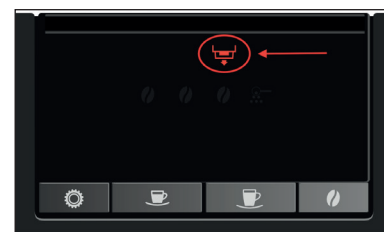
De l'eau s'écoule par les buses à plusieurs reprises, puis s'arrête automatiquement.



Les symboles de café sur l'écran d'affichage clignotent de gauche à droite.



Fermez le sélecteur d'eau chaude.




Le processus de détartrage continue, puis le symbole du bac d'égouttage s'allume.



Videz les bacs d'égouttage et à marc.



Remettez le tout en place.



Le symbole du réservoir d'eau s'allume.




Videz le réservoir en veillant à bien le rincer, afin qu'il n'y ait plus de résidu de produit.




Remplissez le réservoir d'eau avec de l'eau fraîche, puis remettez-le en place.



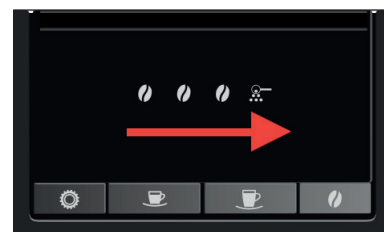
Les symboles de grains clignotent de droite à gauche.




Ouvrez le sélecteur d'eau chaude.



L'eau coule à plusieurs reprises, puis le processus s'arrête automatiquement.



Les symboles clignotent de gauche à droite.



Fermez le sélecteur d'eau chaude.



Le processus de détartrage continue, puis le symbole du bac d'égouttage s'allume.



Videz les bacs d'égouttage et à marc, puis remettez tout en place.

Prenez un bon café Javry !