Jura E6

Apparaat ontkalken

Duur :

- 45 minuten in totaal
- 5 minuten voor de machine

Benodigd materiaal:
3 stuks Jura ontkalkingstabletten

Volledige uitleging : p.33 in de gebruiksaanwijzing

Vereiste ontkalking OF Proactieve ontkalking

1a

« Apparaat ontkalken » verschijnt

Druk op « P »

1b

Geen boodschap : druk op « P »

Druk op « Ontkalken »

2



Druk op « Starten »

3



Druk op « Verder »

4

« Restwaterbak legen » verschijnt

5



Open de restwaterbak

6



Leeg de restwaterbak en koffieresidubak

7



Plaats de restwaterbak weer terug

8

« Product toevoegen » verschijnt

9



Verwijder het waterreservoir en leeg het

10



Giet 500ml water in een bakje

11

Los 3 ontkalkingstabletten in een bakje met 500 ml water

12

Wacht totdat de 3 tabletten worden opgelost

13



Vul de oplossing in het lege waterreservoir en plaats het terug

14

Plaats een bakje onder de stroompijpen

15



Druk op « Verder »

16

Apparaat ontkalkt, water stroomt uit de stroompijpen
(duur: +/- 40min)

17



« Restwaterbak legen »
5 6 7 herhalen

18



Verwijder het waterreservoir en spoel dit grondig uit

19



Vul het waterreservoir met vers, koud water

20

Plaats een bakje onder de stroompijpen

21



Druk op « Verder »

22

Ontkalkingsproces wordt voortgezet

23



Wacht nog een ogenblik

24

« Restwaterbak legen » verschijnt

25



5 6 7 herhalen

26

Ontkalking is voltooid

KEEP CALM
YOU
DID IT

Je hebt een lekker kopje koffie verdiend!