

Jura X8

Melksysteemreiniging

Duur : 2 minuten





JAVRY


Benodigd materiaal :
- Melksysteemreiniger
- Bak voor de reiniging van de melkslang


Volledige uitlegging : p.34 in de gebruiksaawijzing


Advies: Reinig het melksysteem dagelijks aan het einde van de dag


- 


Druk op de « P » toets
- 


Druk op « Melksysteemreiniging »
- 


Geschatte tijd is 2 minuten
- 

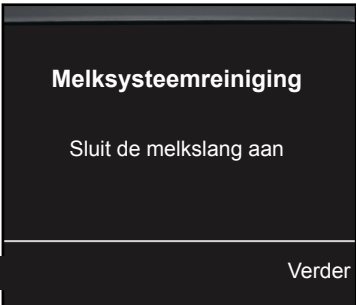
Druk op « Starten »
- 


« Gebruik uitsluitend originele Jura onderhoudsproducten » verschijnt
- 


Druk op « Verder »
- 

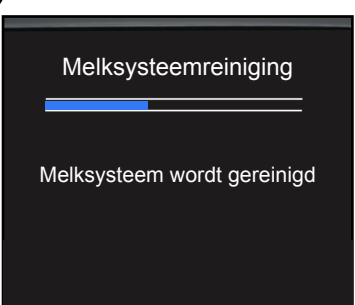
« Melksysteem-reiniger » verschijnt
- 


Giet 1 dopje reinigingsmiddel in het achterste gedeelte van de bak
- 

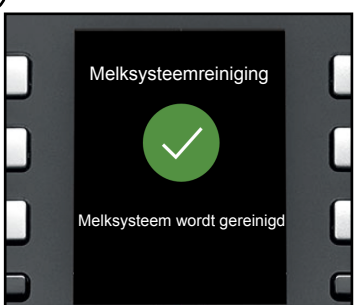
Druk op « Verder »
- 


De machine vraagt om de buis aan te sluiten
- 

Plaats de bak op het kopjesplateau en sluit de melkslang aan
- 

Druk op « Verder »
- 

Melksysteem wordt gereinigd
- 

Wacht tot de reiniging is voltooid
- 

Melksysteem is voltooid
- 

Je hebt een lekker kopje koffie verdiend!