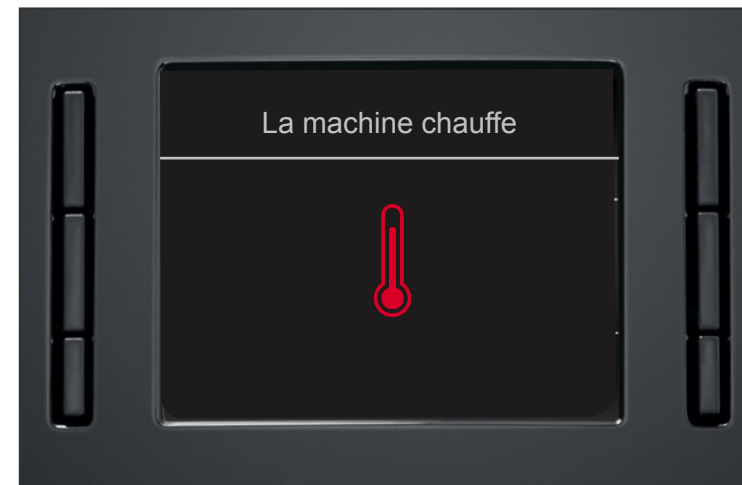


Allumer la machine



Appuyez sur le bouton d'allumage au dessus de la machine

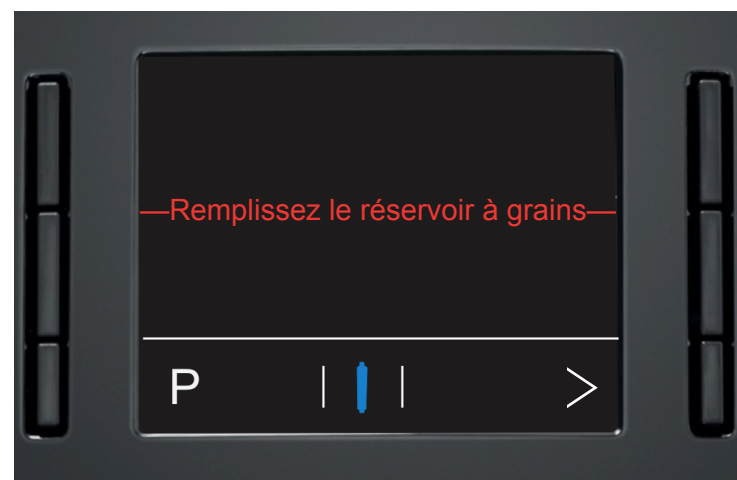


La machine chauffe



Une fois prête, vous pouvez vous faire un café !

Remplir le réservoir à grains



« Remplissez le réservoir grains » s'affiche



Ouvrez le réservoir au dessus de la machine



Versez les grains dans le réservoir



Refermez le réservoir à grains une fois qu'il est bien rempli

Remplir le réservoir à eau




« Remplissez le réservoir eau » s'affiche



Retirez le réservoir à eau en tirant **verticalement**



Remplissez le réservoir à eau




Remplacez le réservoir à eau en le glissant **verticalement**

Vider le bac à marc et le bac à eau



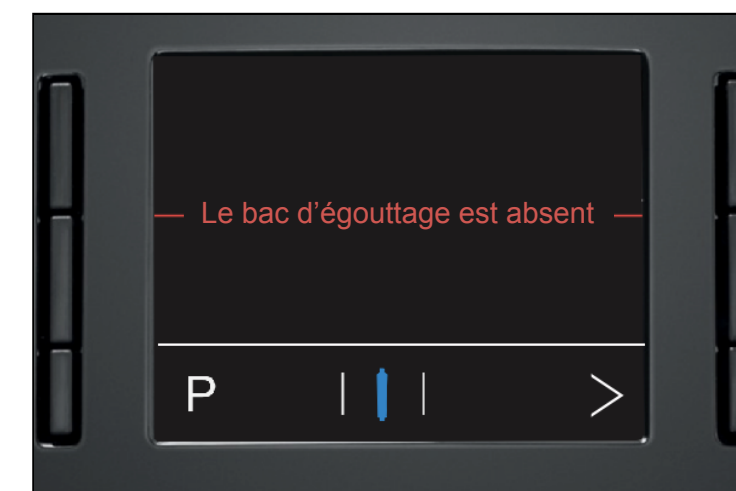
L'une des deux options s'affiche sur l'écran



Relevez la buse d'écoulement



Ouvrez le bac en dessous de la machine




« Le bac d'égouttage est absent » s'affiche



Videz le contenu du bac à marc dans la poubelle



Vider l'eau du bac d'égouttage dans l'évier



Remplacez les 3 parties du bac (bac à eau, bac à marc et la plateforme pour tasses)



Remettez délicatement le bac dans la machine



Terminé, vous avez mérité un bon café !